



Elevador de corto recorrido ELATUM





Válida sin barreras:

Soluciones en accesibilidad que mejoran la calidad de vida

Nuestra misión es la de asesorar y ofrecer el servicio y el producto salvaescaleras adecuado a las necesidades de cada usuario, consiguiendo así mejorar su calidad de vida y dotándole de una mayor autonomía en su entorno.

“Hacemos tu vida más fácil y segura”

ELEVADOR DE CORTO RECORRIDO ELATUM

El elevador vertical **ELATUM** es una solución en accesibilidad de alta gama. Fabricada con materiales de primera calidad, permite salvar desniveles de hasta 1500 mm y transportar hasta 315kg.



CARACTERÍSTICAS GENERALES

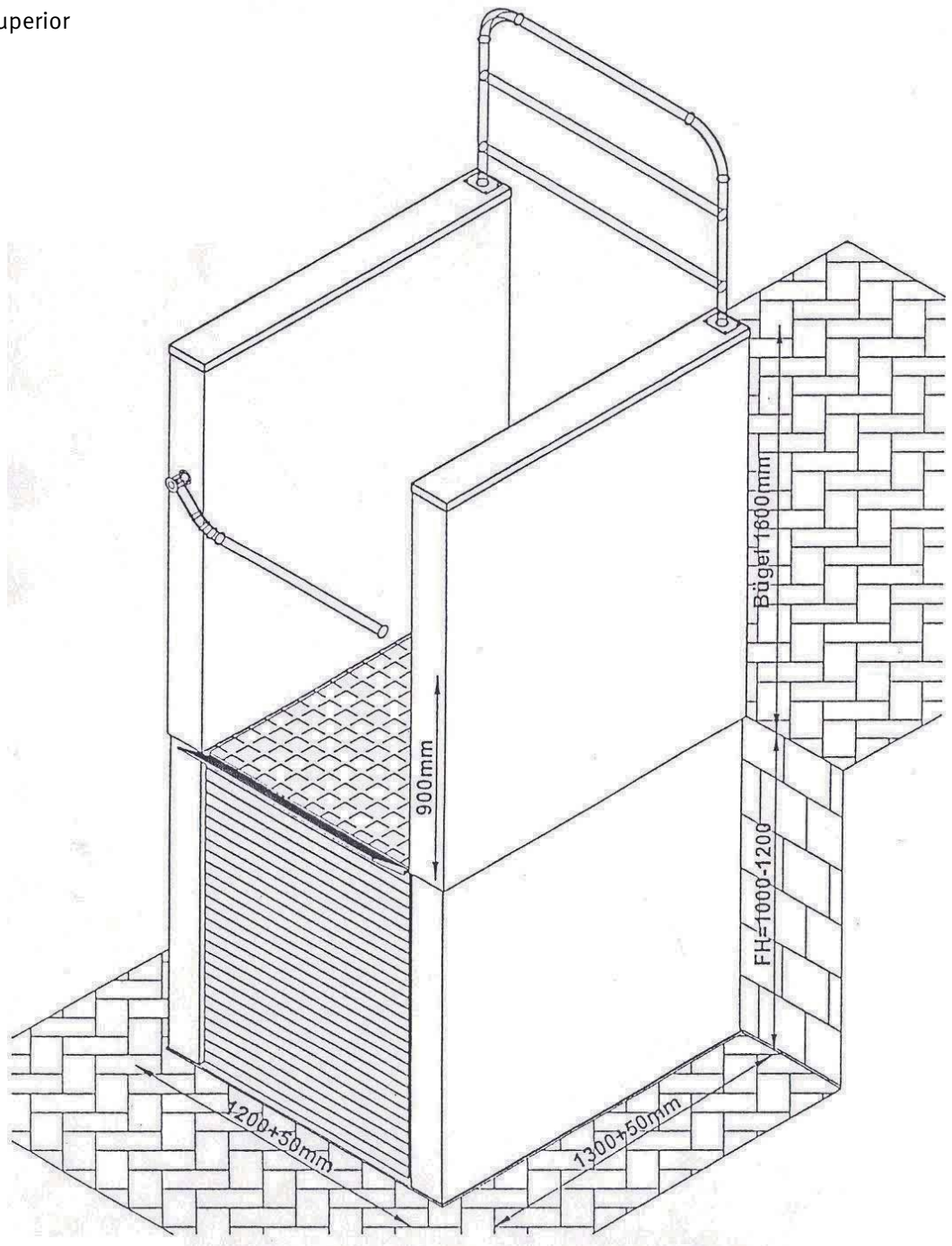
- Versión para interior e intemperie.
- Estructura en acero inoxidable.
- Sistema de elevación hidráulico.
- No necesita foso.
- Todas las funciones son automáticas.
- Seguridad bajo máquina protegido con persiana.
- Baterías de emergencia con recarga automática.
- Mando a distancia.
- Sistema de radiofrecuencia (sin cables).
- Instalación rápida, limpia y sin obras.
- Silencioso, cómodo y seguro.

ASPECTOS TÉCNICOS

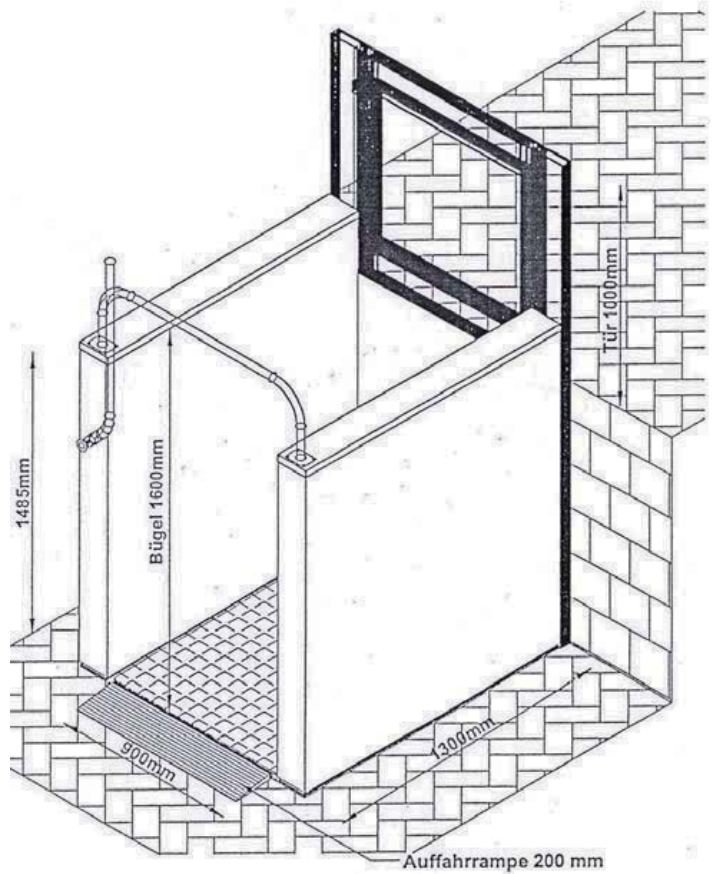
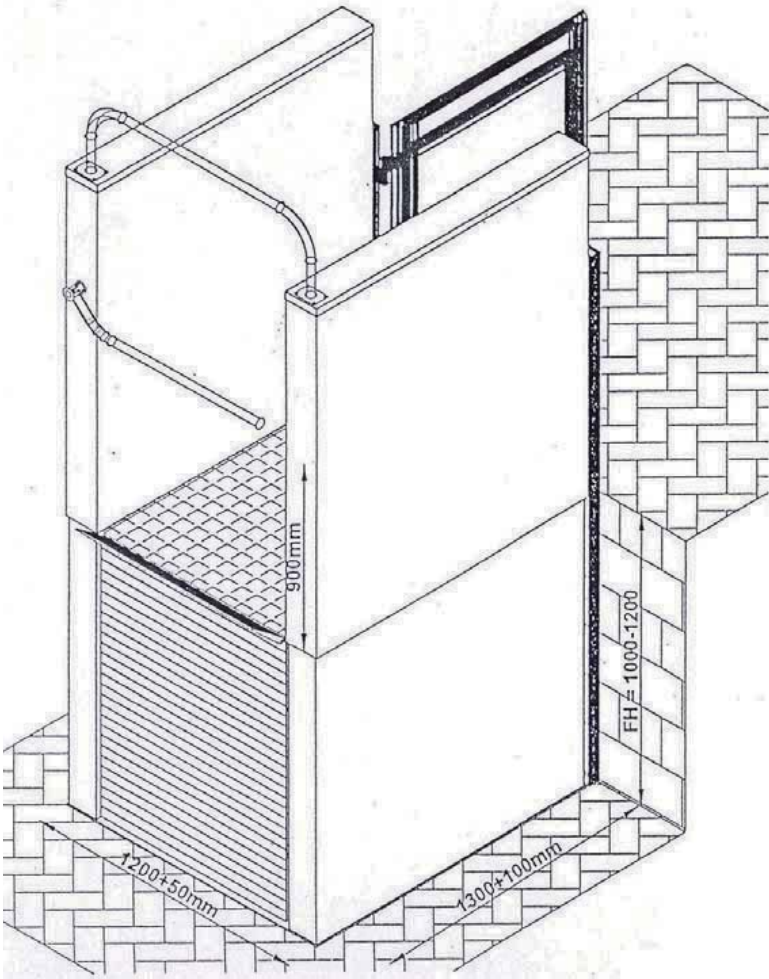
- Capacidad de carga máxima hasta 315kg.
- Recorrido máximo: 1500 mm.
- Velocidad: 0,02m/s.
- Número de paradas: 2.
- Embarque: 180º.
- Cargador: incluido.
- El elevador se puede utilizar temporalmente sin corriente.
- Dimensiones útiles de la plataforma: 900x1100/1600 mm.
- Brazos de protección.
- Opciones: Puerta de seguridad.
- Llave de seguridad.



■ Modelo sin puerta superior



■ Modelo con puerta superior



SOLUCIONES EN ACCESIBILIDAD



Sillas subescaleras

Las sillas salvaescaleras de **Válida sin barreras** permiten una máxima autonomía, son confortables, ágiles, con diseños innovadores, capaces de adaptarse a todos los estilos y espacios. Además, son plegables y su instalación no requiere de obras.



Plataformas salvaescaleras

Hay diferentes modelos de plataformas para superar cualquier tramo de escalera y pueden instalarse tanto en interiores como en exteriores. Son idóneas para el acceso en silla de ruedas o para ayudar a personas con movilidad reducida. Las plataformas además son plegables, por lo que ocupan poco espacio. Se suministran equipadas con los más avanzados sistemas de seguridad.



Elevadores verticales

Válida sin barreras ayuda a superar los desniveles verticales. Los elevadores de corto recorrido son idóneos ya que se adaptan a cualquier necesidad arquitectónica. Ofrecen una rápida instalación, limpia y sin obras, y pueden utilizarse tanto en interior como en intemperie.



Adaptación de vehículos

Válida sin barreras también se especializa en la adaptación y transformación de vehículos para personas con movilidad reducida. Ofrecemos al usuario una amplia gama de soluciones para la conducción, el acceso y el transporte.