



## Elevador de corto recorrido **SUBEO**





## Válida sin barreras:

### Soluciones en accesibilidad que mejoran la calidad de vida

Nuestra misión es la de asesorar y ofrecer el servicio y el producto salvaescaleras adecuado a las necesidades de cada usuario, consiguiendo así mejorar su calidad de vida y dotándole de una mayor autonomía en su entorno.

“Hacemos tu vida más fácil y segura”

## ELEVADOR DE CORTO RECORRIDO SUBEO

El elevador vertical **SUBEO** es la solución idónea para salvar desniveles verticales de hasta 1.828 mm., tanto en ambientes interiores como exteriores. Es un elevador cómodo, seguro y de rápida instalación.





## CARACTERÍSTICAS GENERALES

- Dos versiones de máquina: 1219 ó 1828mm de recorrido.
- Funciona con corriente eléctrica.
- Sistema de seguridad antiatrapamiento bajo plataforma.
- No es necesario foso.
- Instalación en interior o intemperie.
- Llave de seguridad.
- Brazo abatible de protección.
- Parada de emergencia.
- Base de la plataforma en material antideslizante.
- Dispositivo manual para subir/bajar en caso de emergencia.

## OPCIONALES

- Puerta de planta superior.
- Puerta de cabina.
- Acceso lateral a 90°.
- Acabados en cristal.
- Diversos tipos de botoneras.
- Cualquier color gama RAL.
- Modificación medidas plataforma.



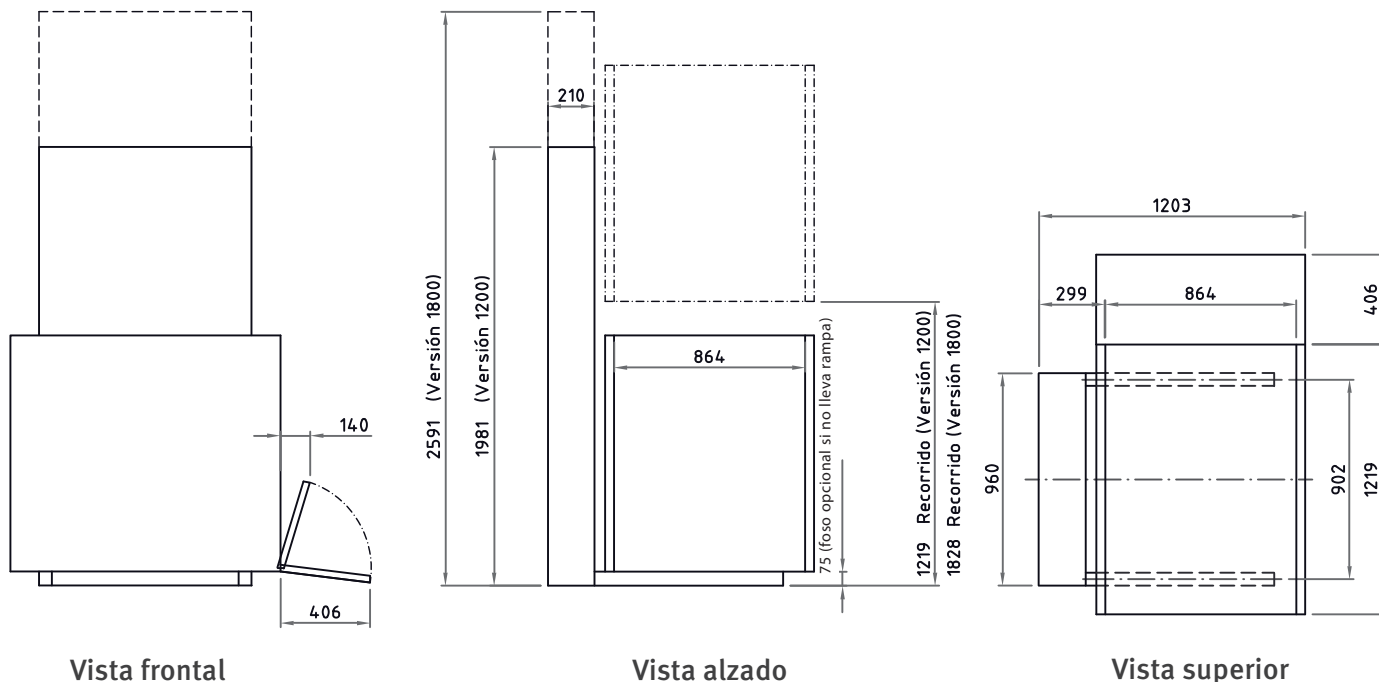
## CARACTERÍSTICAS TÉCNICAS

---

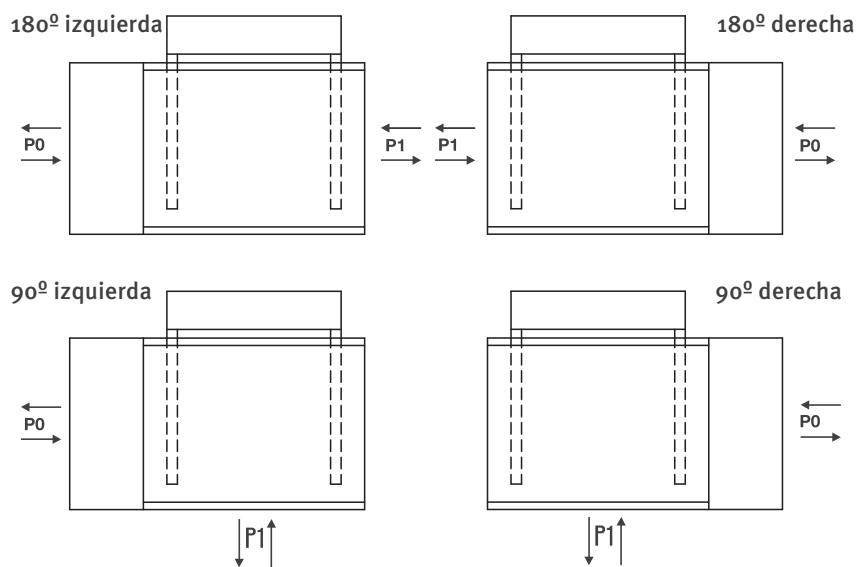
- Capacidad de carga máxima 340kg.
- Recorrido máximo: 1828mm.
- Alimentación: 230V/50Hz.
- Motor: 0,75kw.
- Sistema de elevación: tornillo sinfín.
- Dimensiones útiles de la plataforma estándar: 864 x 1.219 mm.



# MEDIDAS DEL ELEVADOR VERTICAL DE CORTO RECORRIDO SUBEO

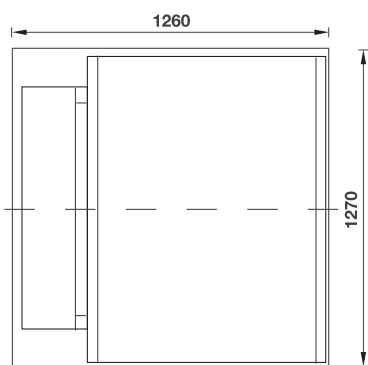


## ACCESO A LA PLATAFORMA



Para conocer la orientación de la máquina se debe mirar el mástil desde la planta baja (P0) y desde el lado en donde esté la

## FOSO



Profundidad de foso 75mm

Si es preciso hacer foso se deben respetar estas medidas y la profundidad de 75 mm. También se deberán quitar las rampas y mantener el brazo de seguridad (incluido de serie).



## SOLUCIONES EN ACCESIBILIDAD



### Sillas subescaleras

Las sillas salvaescaleras de **Válida sin barreras** permiten una máxima autonomía, son confortables, ágiles, con diseños innovadores, capaces de adaptarse a todos los estilos y espacios. Además, son plegables y su instalación no requiere de obras.



### Plataformas salvaescaleras

Hay diferentes modelos de plataformas para superar cualquier tramo de escalera y pueden instalarse tanto en interiores como en exteriores. Son idóneas para el acceso en silla de ruedas o para ayudar a personas con movilidad reducida. Las plataformas además son plegables, por lo que ocupan poco espacio. Se suministran equipadas con los más avanzados sistemas de seguridad.



### Elevadores verticales

**Válida sin barreras** ayuda a superar los desniveles verticales. Los elevadores de corto recorrido son idóneos ya que se adaptan a cualquier necesidad arquitectónica. Ofrecen una rápida instalación, limpia y sin obras, y pueden utilizarse tanto en interior como en intemperie.



### Adaptación de vehículos

**Válida sin barreras** también se especializa en la adaptación y transformación de vehículos para personas con movilidad reducida. Ofrecemos al usuario una amplia gama de soluciones para la conducción, el acceso y el transporte.