



Elevador de corto recorrido

SUBEO





Válida sin barreras:

Soluciones en accesibilidad que mejoran la calidad de vida

Nuestra misión es la de asesorar y ofrecer el servicio y el producto salvaescaleras adecuado a las necesidades de cada usuario, consiguiendo así mejorar su calidad de vida y dotándole de una mayor autonomía en su entorno.

“Hacemos tu vida más fácil y segura”

Elevador de corto recorrido SUBEO

El elevador vertical **SUBEO** es la solución idónea para salvar desniveles verticales de hasta 1828mm, tanto en ambientes interiores como exteriores. Es cómodo, seguro y de rápida instalación.




Características generales

- Dos versiones de máquina: 1219 ó 1828mm de recorrido.
- Funciona con corriente eléctrica.
- Sistema de seguridad antiatrapamiento debajo de la plataforma.
- No es necesario foso.
- Instalación en interior o intemperie.
- Color beige (RAL 7032).
- Llave de seguridad.
- Brazo abatible de protección.
- Parada de emergencia.
- Base de la plataforma en material antideslizante.
- Dispositivo manual para subir o bajar en caso de emergencia.

Opcionales

- Puerta de planta superior.
- Puerta de cabina.
- Acceso lateral a 90º.
- Acabados en cristal.
- Diversos tipos de botoneras.
- Cualquier color gama RAL.
- Modificación medidas plataforma.

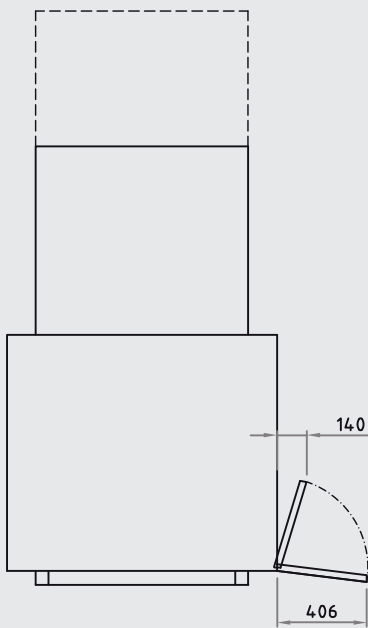


Características técnicas

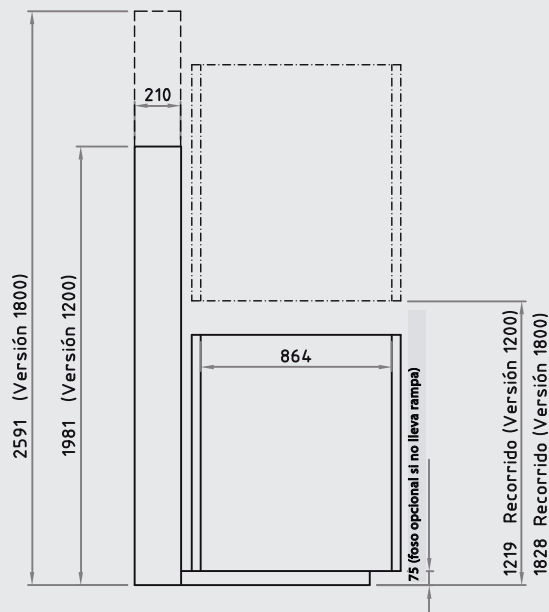
- Capacidad de carga máxima 340kg.
- Recorrido máximo: 1828mm.
- Alimentación: 230V/50Hz.
- Motor: 0,75kw.
- Sistema de elevación: tornillo sinfín.
- Dimensiones útiles de la plataforma: 864x1219mm.



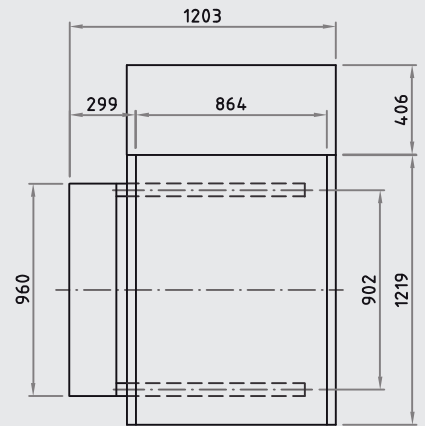
Medidas del elevador vertical de corto recorrido SUBEO



Vista frontal



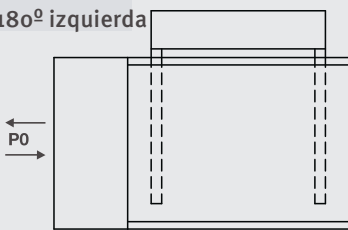
Vista alzado



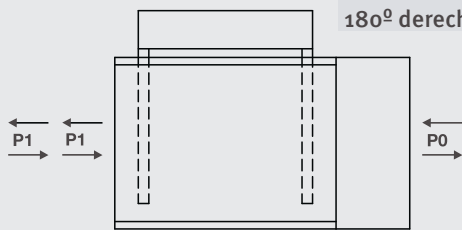
Vista superior

Accesos a la plataforma

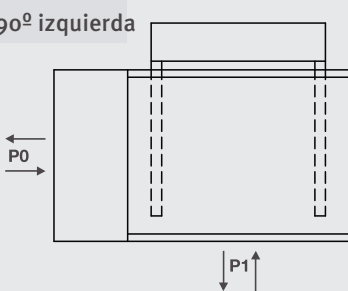
180° izquierda



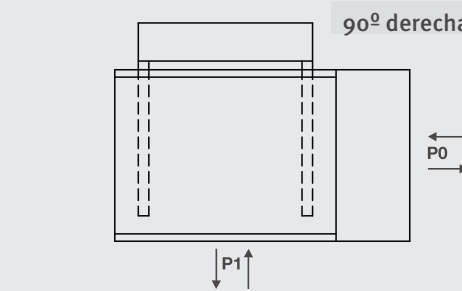
180° derecha



90° izquierda

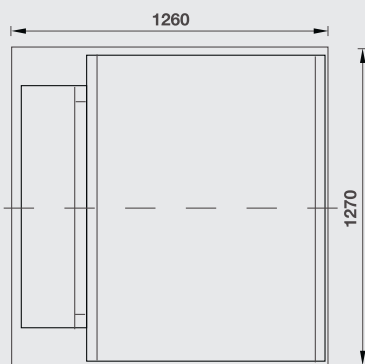


90° derecha



Para conocer la orientación de la máquina se debe mirar el mástil desde la planta baja (P0) y desde el lado en que esté la guía.

Foso



Profundidad de foso 75mm

Si es preciso hacer foso se deben respetar estas medidas y la profundidad de 75mm. También se deberán quitar las rampas y mantener el brazo de seguridad (incluido de serie).

Soluciones en accesibilidad - *Válida sin barreras*

Nuestra gama de productos incluye **sillas salvaescaleras** (para tramos curvos y rectos), **plataformas salvaescaleras** (para escaleras curvas y rectas), **elevadores verticales** (corto y largo recorrido), **ascensores**, **adaptación de vehículos**, y **subescaleras móviles-portátiles**, entre otras soluciones.

Válida Home

Sillas salvaescaleras.

Las sillas salvaescaleras de *Válida sin barreras* permiten una máxima autonomía, son confortables, ágiles, con diseños innovadores, capaces de adaptarse a todos los estilos y espacios. Además, son plegables y su instalación no requiere obras.



Válida Access

Plataformas salvaescaleras.

Válida sin barreras dispone de diferentes modelos de plataformas para superar cualquier tramo de escalera. Se pueden instalar tanto en interiores como en exteriores. Son idóneas para el acceso en silla de ruedas o para ayudar a personas con necesidad de movilidad.

Las plataformas son además plegables, por lo que ocupan poco espacio. Se suministran equipadas con los más avanzados sistemas de seguridad.



Elevadores verticales de corto recorrido.

Válida sin barreras ayuda a superar los desniveles verticales. Los elevadores de corto recorrido son idóneos ya que se adaptan a cualquier necesidad arquitectónica. Ofrecen una rápida instalación, limpia y sin obras, y pueden utilizarse tanto en interior como intemperie.



Soluciones móviles.

Los sistemas móviles de *Válida sin barreras* son de gran ayuda a las hora de subir y bajar escaleras y no requieren un gran esfuerzo físico del acompañante. Además son desmontables, característica que facilita su almacenamiento y portabilidad. *Válida sin barreras* también dispone de elevadores hidráulicos para piscinas y de escaleras elevadoras.

Válida Lift

Elevadores verticales de largo recorrido y ascensores.

En *Válida sin barreras* también ofrecemos elevadores de largo recorrido y ascensores. Son soluciones verticales, de bajo consumo energético, ideales para mejorar la movilidad de personas en cualquier ámbito o edificación (pública o privada).



Válida Car

Adaptación de vehículos.

Válida Car es la división de *Válida sin barreras* especializada en la adaptación y transformación de vehículos para personas con movilidad reducida. *Válida Car* ofrece al usuario una amplia gama de soluciones para la conducción, el acceso y el transporte.

Válida Genny

Silla de ruedas Segway.

Genny es la silla de ruedas que funciona con tecnología Segway. Permite al usuario moverse con total autonomía por cualquier tipo de terreno, incluso por pendientes pronunciadas. Ofrece una autonomía real de 40km, y destaca por su reducido tamaño. Disponible en versión urbana y versión todo terreno.

